

Machine

No inventaire **4814**
 Descriptif Rectifieuse à coordonnées

Marque **HAUSER**
 Modèle **2 SO**
 No série **26**
 Année **N/A**



Rubrique

Table

Poids admissible 100 kg

Capacité de travail

Course longitudinale de la table 200 mm

Course transversale de la table 200 mm

Course coulisse verticale 250 mm

Passage libre entre centre de broche et le montant 260 mm

Broche

Course de la broche 33 mm

Avance rapide 0.1-16 mm/s

Poids 800 Kg

Encombrement (longu. x prof. x hauteur) 910x1140x1780 mm


Accessoires

Table inclinable

Lunette


Photos et vidéos HD sur demande.

Caractéristiques techniques (dimensions, poids, etc.) et illustrations sans engagement. Toutes modifications réservées.




No inventaire 4814


Photos



Photos et vidéos HD sur demande.
Caractéristiques techniques (dimensions, poids, etc.) et illustrations sans engagement. Toutes modifications réservées.




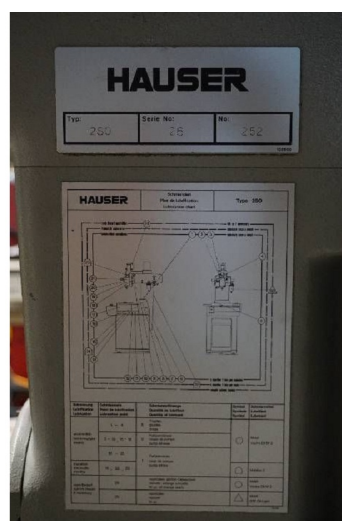
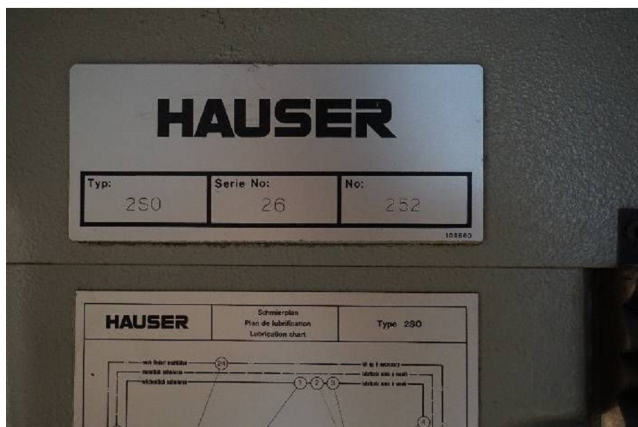
No inventaire 4814




Photos et vidéos HD sur demande.
Caractéristiques techniques (dimensions, poids, etc.) et illustrations sans engagement. Toutes modifications réservées.






No inventaire 4814



Photos et vidéos HD sur demande.
Caractéristiques techniques (dimensions, poids, etc.) et illustrations sans engagement. Toutes modifications réservées.



No inventaire 4814



Photos et vidéos HD sur demande.
Caractéristiques techniques (dimensions, poids, etc.) et illustrations sans engagement. Toutes modifications réservées.