

Maschine

Inventar N°	4814
Beschreibung	Koordinaten-schleifmaschine
Fabrikat	HAUSER
Model	2 SO
Serien N°	26
Baujahr	N/A



Rubrik

Tisch

Zulässiges gewicht 100 kg

Arbeitsbereich

Längsweg 200 mm

Querbewegung des tisches 200 mm

Weg des vertikalschlittens 250 mm

Abstand zwischen spindelmitte u. vertikalschlitten 260 mm

Spindel

Pinolenhub 33 mm

Eilgänge 0.1-16 mm/s

Gewicht 800 Kg

Abmessungen: l x b x h 910x1140x1780 mm

Zubehöre

Schwenkbarer tisch

Lunette


HD Fotos und Videos auf Anfrage.

Technische Spezifikationen (Abmessungen, Gewichtsangaben, usw.) und Abbildungen unverbindlich. Änderungen vorbehalten.




Inventar N° 4814


Bilde




HD Fotos und Videos auf Anfrage.
Technische Spezifikationen (Abmessungen, Gewichtsangaben, usw.) und Abbildungen unverbindlich. Änderungen vorbehalten.





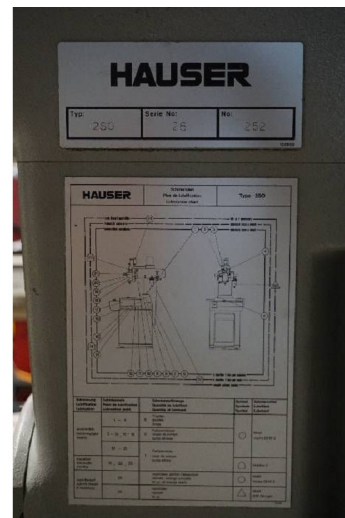
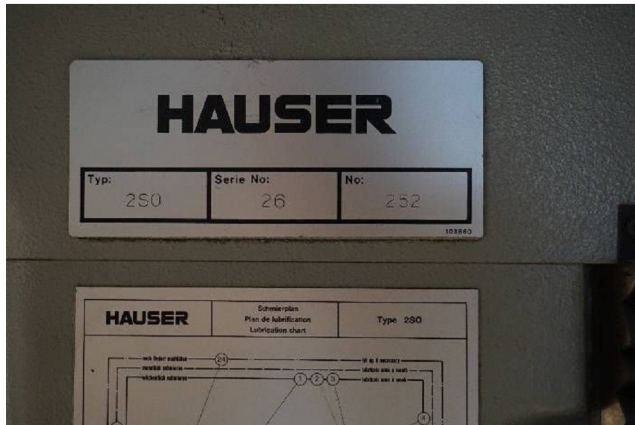
Inventar N° 4814




HD Fotos und Videos auf Anfrage.
Technische Spezifikationen (Abmessungen, Gewichtsangaben, usw.) und Abbildungen unverbindlich. Änderungen vorbehalten.





Inventar N° **4814**



HD Fotos und Videos auf Anfrage.
Technische Spezifikationen (Abmessungen, Gewichtsangaben, usw.) und Abbildungen unverbindlich. Änderungen vorbehalten.



Inventar N° **4814**



HD Fotos und Videos auf Anfrage.
Technische Spezifikationen (Abmessungen, Gewichtsangaben, usw.) und Abbildungen unverbindlich. Änderungen vorbehalten.