

## Machine

No inventaire **16617**  
Descriptif Tailleuse par génération

Marque **WAHLI**  
Modèle **W92**  
No série **182**  
Année **N/A**



## Rubrique

|   |       |
|---|-------|
| Distance maximum entre pointes          | 35 mm |
| Course max. de la broche contre-poupée: | 10 mm |
| Déplacement max. de la contre-poupée:   | 10 mm |
| Axe y = axe de plongée, course max.     | 5 mm  |

## Encombrement

|  |                 |
|--|-----------------|
| Dimensions (longueur-profondeur-hauteur) | 750x600x1600 mm |
| Poids                                    | Kg              |

## Accessoires


Aucun

## Photos




Photos et vidéos HD sur demande.


Caractéristiques techniques (dimensions, poids, etc.) et illustrations sans engagement. Toutes modifications réservées.



No inventaire 16617



Photos et vidéos HD sur demande.  
Caractéristiques techniques (dimensions, poids, etc.) et illustrations sans engagement. Toutes modifications réservées.



No inventaire **16617**



Photos et vidéos HD sur demande.

Caractéristiques techniques (dimensions, poids, etc.) et illustrations sans engagement. Toutes modifications réservées.