



Machine

No inventaire	16589
Descriptif	Rodeuse
Marque	STAHLI
Modèle	FLM 550
No série	1219
Année	2013



Rubrique

Zone de travail

Plateau

Diamètre extérieur 550 mm

Diamètre intérieur 110 mm

Anneau de redressage

Diamètre intérieur 220 mm

Vitesse de rotation

Plateau 0-100 t/min

Vérin pneumatique

Nombre 3

Réglage 5-75 daN

Puissance 2.6 kW

Branchement

Tension 3x400 VCA

Courant nominal 13 A

Raccordement 3 kW

Encombrement

Dimensions (longueur-profondeur-hauteur) 850x1165x1810 mm


Poids 480 Kg

Accessoires

voir photos 1


Photos et vidéos HD sur demande.

Caractéristiques techniques (dimensions, poids, etc.) et illustrations sans engagement. Toutes modifications réservées.



No inventaire 16589


Photos



Photos et vidéos HD sur demande.
Caractéristiques techniques (dimensions, poids, etc.) et illustrations sans engagement. Toutes modifications réservées.



No inventaire 16589



Photos et vidéos HD sur demande.

Caractéristiques techniques (dimensions, poids, etc.) et illustrations sans engagement. Toutes modifications réservées.