

Machine

No inventaire	15937
Descriptif	Presse
Marque	ESSA
Modèle	PLA 30
No série	65608
Année	1984



Rubrique

Pression	30 to
Nombre de coupes/min.	30
Course du coulisseau	80-600 mm
Reglage du coulisseau	30 mm
Réglage du coulisseau max.	70 mm
Trou dans coulisseau	38
Passage entre les montants	450 mm
Dimension de la table	mm
Largeur	350 mm
Epaisseur	50 mm
Encombrement machine	mm
Largeur	1100 mm
Hauteur	2000 mm
Poids de la machine	1450 Kg
Puissance	5.5 kW
Largeur	1000 mm
Hauteur	2000 mm

Accessoires

Dérouleur	2
------------------	---


Photos et vidéos HD sur demande.

Caractéristiques techniques (dimensions, poids, etc.) et illustrations sans engagement. Toutes modifications réservées.




No inventaire 15937

Photos




Photos et vidéos HD sur demande.
Caractéristiques techniques (dimensions, poids, etc.) et illustrations sans engagement. Toutes modifications réservées.



No inventaire 15937



Photos et vidéos HD sur demande.
Caractéristiques techniques (dimensions, poids, etc.) et illustrations sans engagement. Toutes modifications réservées.



No inventaire **15937**



Photos et vidéos HD sur demande.

Caractéristiques techniques (dimensions, poids, etc.) et illustrations sans engagement. Toutes modifications réservées.