



## Maschine

Inventar N°	<b>15935</b>
Beschreibung	Presse
Fabrikat	<b>ESSA</b>
Model	<b>PL25</b>
Serien N°	<b>13-001</b>
Baujahr	<b>2013</b>



## Rubrik

Stanzkraft	25 t
Distanz zwischen säulen	450 mm
Tischgrösse	340x425 mm
Werkzeugeinbauhöhe	205 mm
Stösselverstellung	70 mm
Bohrung	38 mm
Anzahl hübe pro minute	135 C/Mn
Unterer auswerfer	oui


## Abmessungen

Abmessungen (länge-tiefe-höhe)	1450x1200x2350 mm
Gewicht	~ 1600 Kg

## Zubehöre

Haspel	1
Unterer auswerfer	1

## Bilde




HD Fotos und Videos auf Anfrage.

Technische Spezifikationen (Abmessungen, Gewichtsangaben, usw.) und Abbildungen unverbindlich. Änderungen vorbehalten.



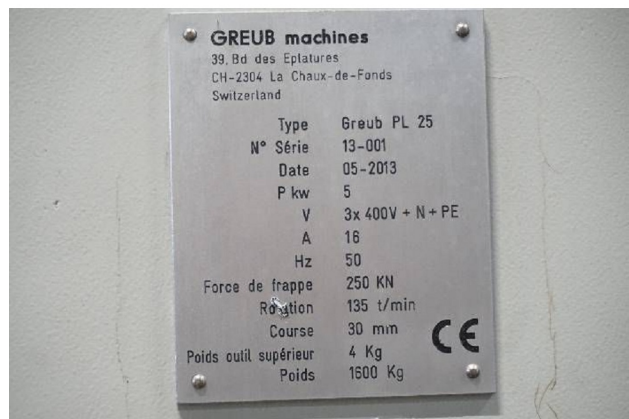
Inventar N° 15935



HD Fotos und Videos auf Anfrage.  
Technische Spezifikationen (Abmessungen, Gewichtsangaben, usw.) und Abbildungen unverbindlich. Änderungen vorbehalten.



Inventar N° **15935**



HD Fotos und Videos auf Anfrage.

Technische Spezifikationen (Abmessungen, Gewichtsangaben, usw.) und Abbildungen unverbindlich. Änderungen vorbehalten.