

Machine

No inventaire **15563**

Descriptif **Tour**

Marque **SCHAUBLIN**

Modèle **102N-CF**

No série **351238**

Année **2005**



Rubrique

Etabli 2000x800x900 mm

Diamètre admis au-dessus du banc 200 mm

Diamètre admis au-dessus du chariot 120 mm

Hauteur de pointe au-dessus du banc 102 mm

Hauteur de pointes au-dessus du chariot 20 mm

Distance entre pointes 470 mm

Longueur du banc 1000 mm

Hauteur du banc 168 mm

Poupée W20

Type de pince W20

Vitesse de broche 100 - 5'000 t/min

Passage de barre maximum en pince w20 14.5 mm

Diamètre intérieur de la broche (sans clé de serrage) 20 mm

Encombrement

Dimensions (longueur-profondeur-hauteur) 2000x800x1550 mm

Poids 350 Kg

Accessoires

Mandrin 1

Jeu de mors 2


Jeu de pinces 1

Mandrin de perçage 1

Chariot à vis 1


Photos et vidéos HD sur demande.

Caractéristiques techniques (dimensions, poids, etc.) et illustrations sans engagement. Toutes modifications réservées.




No inventaire 15563



Photos




Photos et vidéos HD sur demande.
Caractéristiques techniques (dimensions, poids, etc.) et illustrations sans engagement. Toutes modifications réservées.



No inventaire 15563



Photos et vidéos HD sur demande.
Caractéristiques techniques (dimensions, poids, etc.) et illustrations sans engagement. Toutes modifications réservées.



No inventaire **15563**



Photos et vidéos HD sur demande.

Caractéristiques techniques (dimensions, poids, etc.) et illustrations sans engagement. Toutes modifications réservées.