

Machine

No inventaire	15546
Descriptif	Affûteuse
Marque	EWAG
Modèle	EWAMATIC LINE
No série	1800204'122
Année	N/A



Rubrique

Commande numérique	NUM Axiu
Système d'exploitation	Windows XP
Interface	V24, RS-232
Robot d'alimentation	FANUC

Poupée porte-meule

Vitesse de rotation	200 - 6'000 t/min
Puissance	7.5 kW
Nombre d'axes total	6
Axe x	360 mm
Axe y	240 mm
Axe z	240 mm
Résolution	0.0001 mm
Vitesses	10 m/min
Axe a	-15 à +25 °
Vitesse	2'000 °/min
Axe b	+135 °
Vitesse	28'800 °/min
Axe c	--- °
Vitesse	90'000 °/min
Résolution	0.0001

Nombre d'heures (en fonction)

Encombrement


Dimensions (longueur-profondeur-hauteur)	3400x2200x2500 mm
Poids	4000 Kg

Raccordement

Puissance	16 kVA
Branchement	3x400 V

Photos et vidéos HD sur demande.

Caractéristiques techniques (dimensions, poids, etc.) et illustrations sans engagement. Toutes modifications réservées.




No inventaire **15546**

Fréquence	50 / 60 Hz
Air comprimé de	6 bar
Consommation d'air	14 Nm3/h
Pneumatique	ø11 mm

Accessoires


Aucun

Photos







Photos et vidéos HD sur demande.


Caractéristiques techniques (dimensions, poids, etc.) et illustrations sans engagement. Toutes modifications réservées.




No inventaire 15546




Photos et vidéos HD sur demande.
Caractéristiques techniques (dimensions, poids, etc.) et illustrations sans engagement. Toutes modifications réservées.




No inventaire 15546



Photos et vidéos HD sur demande.
Caractéristiques techniques (dimensions, poids, etc.) et illustrations sans engagement. Toutes modifications réservées.



No inventaire **15546**



Photos et vidéos HD sur demande.
 Caractéristiques techniques (dimensions, poids, etc.) et illustrations sans engagement. Toutes modifications réservées.