

Maschine

| | |
|--------------|--------------------------|
| Inventar N° | 15503 |
| Beschreibung | Werkzeug-schleifmaschine |
| Zustand | Neue |
| Fabrikat | CLOTTU |
| Model | AB-175 |
| Serien N° | 1962 |
| Baujahr | 2023 |



Rubrik

Spannkapazität 4 - 30 mm

Schleifscheiben:

Durchmesser 175 mm

Breite 30 - 35 mm

Bohrung 20 mm

Motoren

Drehzahl 1400 t/min

Leistung 0.55 kW

Spindeldrehzahl 3000 t/min

Abmessungen

Abmessungen (länge-tiefe-höhe) 900x600x1500 mm

Gewicht 215 Kg

Zubehöre


Ohne

Bilde





HD Fotos und Videos auf Anfrage.


Technische Spezifikationen (Abmessungen, Gewichtsangaben, usw.) und Abbildungen unverbindlich. Änderungen vorbehalten.





Inventar N° 15503



HD Fotos und Videos auf Anfrage.
Technische Spezifikationen (Abmessungen, Gewichtsangaben, usw.) und Abbildungen unverbindlich. Änderungen vorbehalten.



Inventar N° 15503



HD Fotos und Videos auf Anfrage.
Technische Spezifikationen (Abmessungen, Gewichtsangaben, usw.) und Abbildungen unverbindlich. Änderungen vorbehalten.