



Machine

No inventaire	15393
Descriptif	Affûteuse
Marque	METEOR
Modèle	MM12
No série	4111
Année	2000



Rubrique

Capacité max. de meulage	Ø 0.2 - 6.2 mm
Pince	Ø 6 - 13 mm
Angle d'inclinaison	90 - 180 (0 - 180 °
Angle de coupe	0 - 45 °
Dépouille/hauteur	160 mm
Longueur max. de la pièce	15x // 30x
Vitesse de rotation	5400 tr/min

Alimentation

Tension d'alimentation	1x230 VAC
------------------------	-----------

Encombrement

Dimensions (longueur-profondeur-hauteur)	480x300x500 mm
Poids	35 Kg

Accessoires


Aucun

Photos





Photos et vidéos HD sur demande.

Caractéristiques techniques (dimensions, poids, etc.) et illustrations sans engagement. Toutes modifications réservées.



No inventaire 15393



Photos et vidéos HD sur demande.
Caractéristiques techniques (dimensions, poids, etc.) et illustrations sans engagement. Toutes modifications réservées.