




Maschine

Inventar N° **15307**
Beschreibung Ladegerät




Fabrikat **WAHLI**
Model **W20**
Serien N°
Baujahr **N/A**



Zubehöre

Ohne

Bilde



HD Fotos und Videos auf Anfrage.

Technische Spezifikationen (Abmessungen, Gewichtsangaben, usw.) und Abbildungen unverbindlich. Änderungen vorbehalten.