

Machine

No inventaire **15241**
 Descriptif Tailleuse par génération

Marque **WAHLI**
 Modèle **W90**
 No série **2996**
 Année **N/A**



Rubrique

Diamètre max. Ø 36 mm

Module max. 1 mm

Longueur de la pièce max. 80 mm

Nombre de dents min. 6

Max. 200

Distance d'axe entre la

Pièce et l'outil

Max. 30

Fraise-mère

Diamètre max. Ø 36 mm

Déplacement de la fraise 50 mm

Vitesse de la fraise t/min

De 660 t/min

à 5300 t/min

Puissance totale installée 1.5 CV

Hauteur 1380 mm

Encombrement

Dimensions (longueur-profondeur-hauteur) 600x800x1300 mm


Poids 455 Kg

Accessoires

Aucun



Photos et vidéos HD sur demande.

Caractéristiques techniques (dimensions, poids, etc.) et illustrations sans engagement. Toutes modifications réservées.




No inventaire 15241

Photos



Photos et vidéos HD sur demande.
Caractéristiques techniques (dimensions, poids, etc.) et illustrations sans engagement. Toutes modifications réservées.



No inventaire **15241**



Photos et vidéos HD sur demande.
Caractéristiques techniques (dimensions, poids, etc.) et illustrations sans engagement. Toutes modifications réservées.