

## Maschine

Inventar N° **15241**  
Beschreibung Abwälzfräsmaschine

Fabrikat **WAHLI**  
Model **W90**  
Serien N° **2996**  
Baujahr **N/A**



## Rubrik

Max. durchmesser	Ø 36 mm
Modul max.	1 mm
Werkstücklänge max.	80 mm
Zähnezahl min.	6
Max.	200
Achsenabstand zwischen Werkstück und werkzeug	
Max.	30
Walzfräser	
Max. durchmesser	Ø 36 mm
Grösste fräserverschiebung	50 mm
Fräserdrehzahlen:	t/min
Von	660 t/min
Bis	5300 t/min
Gesamtleistungsbedarf	1.5 CV
Höhe	1380 mm

## Abmessungen


Abmessungen (länge-tiefe-höhe)	600x800x1300 mm
Gewicht	455 Kg

## Zubehöre

## Ohne


HD Fotos und Videos auf Anfrage.

Technische Spezifikationen (Abmessungen, Gewichtsangaben, usw.) und Abbildungen unverbindlich. Änderungen vorbehalten.




Inventar N° 15241

**Bilde**



HD Fotos und Videos auf Anfrage.  
Technische Spezifikationen (Abmessungen, Gewichtsangaben, usw.) und Abbildungen unverbindlich. Änderungen vorbehalten.



Inventar N° **15241**



HD Fotos und Videos auf Anfrage.  
Technische Spezifikationen (Abmessungen, Gewichtsangaben, usw.) und Abbildungen unverbindlich. Änderungen vorbehalten.