



## Machine

No inventaire **14926**  
Descriptif Presse

Marque **LBM**  
Modèle **EH16**  
No série **12197**  
Année **2011**



## Rubrique

Dimension de la table	300x200 mm
Force de découpe	1700 daN
Course max du coulisseau	125 mm
Vitesse d'approche max	360 mm/s
Temps d'arrêt du coulisseau	50 ms
Nombre d'heures	606 h

## Extracteur inférieur

### Alimentation

Tension d'alimentation	3x 400 VAC
Fréquence	50 Hz
Courant nominal	5.5 A
Puissance installée	2 kW

### Encombrement

Dimensions (longueur-profondeur-hauteur)	1200x1100x2200 mm
Poids	725 kg

## Accessoires




**Aucun**

Photos et vidéos HD sur demande.  
Caractéristiques techniques (dimensions, poids, etc.) et illustrations sans engagement. Toutes modifications réservées.




No inventaire 14926

## Photos




Photos et vidéos HD sur demande.

Caractéristiques techniques (dimensions, poids, etc.) et illustrations sans engagement. Toutes modifications réservées.



No inventaire 14926



Photos et vidéos HD sur demande.

Caractéristiques techniques (dimensions, poids, etc.) et illustrations sans engagement. Toutes modifications réservées.