

Maschine

Inventar N° **14599**
Beschreibung Kantenbrechmaschine

Fabrikat **J&S ENGINEERING**
Model **STC 250 V2**
Serien N° **0053-2-15**
Baujahr **2015**



Rubrik

Speisung

Betriebsspannung 380-460 Volts
Nennstrom 8 A

Abmessungen

Abmessungen (länge-tiefe-höhe) 1200x800x1300 mm

Zubehöre


Schlüsselsatz 1
Flasque 1
Trépied 1

Bilde





HD Fotos und Videos auf Anfrage.

Technische Spezifikationen (Abmessungen, Gewichtsangaben, usw.) und Abbildungen unverbindlich. Änderungen vorbehalten.




Inventar N° **14599**




HD Fotos und Videos auf Anfrage.

Technische Spezifikationen (Abmessungen, Gewichtsangaben, usw.) und Abbildungen unverbindlich. Änderungen vorbehalten.



Inventar N° **14599**



HD Fotos und Videos auf Anfrage.
Technische Spezifikationen (Abmessungen, Gewichtsangaben, usw.) und Abbildungen unverbindlich. Änderungen vorbehalten.