



## Maschine

Inventar N°	<b>14463</b>
Beschreibung	Drehmaschine
Fabrikat	<b>SCHAUBLIN</b>
Model	<b>135</b>
Serien N°	<b>165859</b>
Baujahr	<b>1967</b>



## Rubrik

### Kapazität (werkstück):

Spitzenhöhe	135 mm
Spitzenweite	630 mm
Drehdurchmesser über dem bett	315 mm
Drehdurchmesser über planschlitten	150 mm

### Spindelstock

Spindeldrehzahl	55 - 3'000 t/min
Spindelaufnahme	Camlock D1-4"
Spindelbohrung	40 mm
Spindelkonus	Morse 5
Reduzierhülse	B-32
Spannzangendurchlass	24 mm
Wange	320x270x1300 mm

### Reitstock

Spindeldurchmesser	50 mm
Spindelkonus	Morse 3
Pinolenhub	120 mm

### Schlitten

Wange	630 mm
Hublänge	100 mm
Spitzenhöhe über querschlitten	26 mm
Spannbereich der werkzeuge	16x16 mm

### Spülung


Tank	27 L
------	------

### Motoren

Geschwindigkeiten	750/3000 t/min
Leistung	2/4 CV

HD Fotos und Videos auf Anfrage.

Technische Spezifikationen (Abmessungen, Gewichtsangaben, usw.) und Abbildungen unverbindlich. Änderungen vorbehalten.



Inventar N° **14463**

Abmessungen: l x b x h 1715x700x1280 mm

Gewicht 1300 kg

### Zubehöre

<b>Feste lunette</b>	1
<b>Dispositif de serrage rapide B-32</b>	1
<b>3 backenfutter</b>	1
<b>Mandrin 4 mors</b>	1
<b>Contre-poupée à croisillon</b>	1
<b>Butée réglable</b>	1
<b>Tourelle revolver avec 5 porte-outils</b>	1
<b>Tourelle porte-burins Multifix A</b>	2
<b>Mitlaufende lunette</b>	1
<b>Bohrfutter</b>	1
<b>Reduzierhülse</b>	1
<b>Porte-filières</b>	2
<b>Manchon d'expansion D1</b>	1

### Bilde





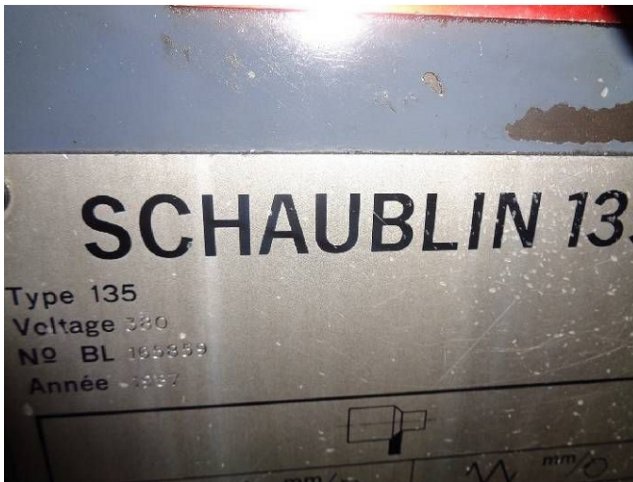
HD Fotos und Videos auf Anfrage.

Technische Spezifikationen (Abmessungen, Gewichtsangaben, usw.) und Abbildungen unverbindlich. Änderungen vorbehalten.





Inventar N° 14463



HD Fotos und Videos auf Anfrage.  
Technische Spezifikationen (Abmessungen, Gewichtsangaben, usw.) und Abbildungen unverbindlich. Änderungen vorbehalten.