

Machine

No inventaire **14363**
 Descriptif Tailleuse par génération

Marque **WAHLI**
 Modèle **W90**
 No série **3096**
 Année **N/A**




Rubrique

Diamètre max.	Ø 36 mm
Module max.	1 mm
Longueur de la pièce max.	80 mm
Nombre de dents min.	6
Max.	200
Distance d'axe entre la Pièce et l'outil	
Max.	30
Fraise-mère	
Diamètre max.	Ø 36 mm
Déplacement de la fraise	50 mm
Vitesse de la fraise	t/min
De	660 t/min
à	5300 t/min
Puissance totale installée	1.5 CV
Hauteur	1380 mm

Accessoires




Ebavureur	1
------------------	---

Photos et vidéos HD sur demande.
 Caractéristiques techniques (dimensions, poids, etc.) et illustrations sans engagement. Toutes modifications réservées.




No inventaire 14363

Photos



Photos et vidéos HD sur demande.
Caractéristiques techniques (dimensions, poids, etc.) et illustrations sans engagement. Toutes modifications réservées.



No inventaire **14363**



Photos et vidéos HD sur demande.

Caractéristiques techniques (dimensions, poids, etc.) et illustrations sans engagement. Toutes modifications réservées.