

Machine

No inventaire **14362**
 Descriptif Tailleuse par génération

Marque **WAHLI**
 Modèle **W90**
 No série **1741**
 Année **N/A**




Rubrique

| | |
|---|------------|
| Diamètre max. | Ø 36 mm |
| Module max. | 1 mm |
| Longueur de la pièce max. | 80 mm |
| Nombre de dents min. | 6 |
| Max. | 200 |
| Distance d'axe entre la Pièce et l'outil | |
| Max. | 30 |
| Fraise-mère | |
| Diamètre max. | Ø 36 mm |
| Déplacement de la fraise | 50 mm |
| Vitesse de la fraise | t/min |
| De | 660 t/min |
| à | 5300 t/min |
| Puissance totale installée | 1.5 CV |
| Hauteur | 1200 mm |

Accessoires


| | |
|------------------|---|
| Ebavureur | 1 |
|------------------|---|

Photos et vidéos HD sur demande.
 Caractéristiques techniques (dimensions, poids, etc.) et illustrations sans engagement. Toutes modifications réservées.




No inventaire 14362

Photos



Photos et vidéos HD sur demande.
Caractéristiques techniques (dimensions, poids, etc.) et illustrations sans engagement. Toutes modifications réservées.



No inventaire **14362**



Photos et vidéos HD sur demande.
Caractéristiques techniques (dimensions, poids, etc.) et illustrations sans engagement. Toutes modifications réservées.