

Maschine

Inventar N° **14358**
Beschreibung Abwälzfräsmaschine

Fabrikat **WAHLI**
Model **W90**
Serien N° **3164**
Baujahr **N/A**




Rubrik

Max. durchmesser	Ø 36 mm
Modul max.	1 mm
Werkstücklänge max.	80 mm
Zähnezahl min.	6
Max.	200
Achsenabstand zwischen Werkstück und werkzeug	
Max.	30
Walzfräser	
Max. durchmesser	Ø 36 mm
Grösste fräserverschiebung	50 mm
Fräserdrehzahlen:	t/min
Von	660 t/min
Bis	5300 t/min
Gesamtleistungsbedarf	1.5 CV
Höhe	1380 mm

Zubehöre


Ohne

HD Fotos und Videos auf Anfrage.
Technische Spezifikationen (Abmessungen, Gewichtsangaben, usw.) und Abbildungen unverbindlich. Änderungen vorbehalten.




Inventar N° 14358


Bilde



HD Fotos und Videos auf Anfrage.
Technische Spezifikationen (Abmessungen, Gewichtsangaben, usw.) und Abbildungen unverbindlich. Änderungen vorbehalten.



Inventar N° **14358**



HD Fotos und Videos auf Anfrage.
Technische Spezifikationen (Abmessungen, Gewichtsangaben, usw.) und Abbildungen unverbindlich. Änderungen vorbehalten.