

## Maschine

Inventar N°	<b>14224</b>
Beschreibung	Drehmaschine
Fabrikat	<b>SCHAUBLIN</b>
Model	<b>102 MI-CF</b>
Serien N°	<b>353313</b>
Baujahr	<b>2012</b>



## Rubrik

### Kapazität dermaschine:

Spitzenhöhe	102 mm
Spitzenabstand (max.)	400 mm
Drehdurchmesser über dem bett	200 mm
Drehdurchmesser über planschlitten	120 mm
Wange (höhe-breite-länge)	168x100x1000 mm

### Spindelstock

Porte-pince	W20
Spindelbohrung	20

### Schlitten

Spitzenhöhe über werkzeugschlitten	20 mm
Spitzenhöhe über querschlitten	62 mm
Stahlquerschnitt	12x12 mm

### Reitstock

Innenkonus der pinole	2 MORSE
Pinolenhub	80 mm
Spindeldurchmesser	30 mm

### Spindelstock


Motorenleistung	1.5 CV
Abmessungen: l x b x h	2000x800x1370 mm
Gewicht	320 Kg

## Zubehöre

<b>Satz spannzangen</b>	1
-------------------------	---

HD Fotos und Videos auf Anfrage.

Technische Spezifikationen (Abmessungen, Gewichtsangaben, usw.) und Abbildungen unverbindlich. Änderungen vorbehalten.




Inventar N° 14224


**Bilde**



HD Fotos und Videos auf Anfrage.  
Technische Spezifikationen (Abmessungen, Gewichtsangaben, usw.) und Abbildungen unverbindlich. Änderungen vorbehalten.



Inventar N° 14224



HD Fotos und Videos auf Anfrage.  
Technische Spezifikationen (Abmessungen, Gewichtsangaben, usw.) und Abbildungen unverbindlich. Änderungen vorbehalten.