

Machine

No inventaire **14223**

Descriptif **Tour**

Marque **SCHAUBLIN**

Modèle **102 MI-CF**

No série **353308**

Année **2012**



Rubrique

Capacité de la machine

Hauteur de pointes 102 mm

Distance entre pointes (max.) 400 mm

Diamètre admis au-dessus du banc 200 mm

Diamètre admis au-dessus du chariot 120 mm

Banc (hauteur-largeur-longueur) 168x100x1000 mm

Poupée

Porte-pince W20

Alésage de la broche 20

Chariot (coulisse)

Hauteur de pointes au-dessus du chariot 20 mm

Hauteur de pointes au-dessus du coulisseau 62 mm

Section du burin 12x12 mm

Contre-poupée

Cône intérieur de la broche 2 MORSE

Course de la broche 80 mm

Diamètre de la broche 30 mm

Poupée

Puissance moteur 1.5 CV

Encombrement (longu. x prof. x hauteur) 2000x800x1600 mm


Poids 400 Kg

Accessoires

Jeu de pinces 1


Photos et vidéos HD sur demande.

Caractéristiques techniques (dimensions, poids, etc.) et illustrations sans engagement. Toutes modifications réservées.




No inventaire 14223

Photos



Photos et vidéos HD sur demande.
Caractéristiques techniques (dimensions, poids, etc.) et illustrations sans engagement. Toutes modifications réservées.



No inventaire 14223



Photos et vidéos HD sur demande.
Caractéristiques techniques (dimensions, poids, etc.) et illustrations sans engagement. Toutes modifications réservées.