




Machine

No inventaire **13412**
Descriptif Presse

Marque **LBM**
Modèle **EH16**
No série **12121**
Année **2005**



Rubrique

| | |
|-----------------------------|----------|
| Force de découpe | 1700 daN |
| Course max du coulisseau | 125 mm |
| Vitesse d'approche max | 360 mm/s |
| Temps d'arrêt du coulisseau | 50 ms |
| Nombre d'heures | 1070 h |

Extracteur inférieur

Alimentation

| | |
|------------------------|------------|
| Tension d'alimentation | 3x 400 VAC |
| Fréquence | 50 Hz |
| Courant nominal | 5.5 A |
| Puissance installée | 2 kW |

Encombrement

| | |
|--|-------------------|
| Dimensions (longueur-profondeur-hauteur) | 1200x1200x2200 mm |
| Poids | 550 kg |

Accessoires



Aucun

Photos et vidéos HD sur demande.
Caractéristiques techniques (dimensions, poids, etc.) et illustrations sans engagement. Toutes modifications réservées.



No inventaire 13412



Photos




Photos et vidéos HD sur demande.
Caractéristiques techniques (dimensions, poids, etc.) et illustrations sans engagement. Toutes modifications réservées.



No inventaire 13412



Photos et vidéos HD sur demande.
Caractéristiques techniques (dimensions, poids, etc.) et illustrations sans engagement. Toutes modifications réservées.



No inventaire 13412



Photos et vidéos HD sur demande.

Caractéristiques techniques (dimensions, poids, etc.) et illustrations sans engagement. Toutes modifications réservées.