

## Machine

No inventaire	<b>13207</b>
Descriptif	Affûteuse
Marque	<b>EWAG</b>
Modèle	<b>WS11</b>
No série	<b>178 1128</b>
Année	<b>1978</b>



## Rubrique


Diamètre de la meule	75 mm
Course verticale de tête broche	100 mm
Inclinaison de la tête de rectifiage	
Horizontal	165°
<b>Vitesse de broche de rectifiage</b>	
De	2500 t/min
à	7100 t/min
Moteur de la broche	0.4 CV

## Encombrement

## Accessoires


**Aucun**

## Photos






Photos et vidéos HD sur demande.


Caractéristiques techniques (dimensions, poids, etc.) et illustrations sans engagement. Toutes modifications réservées.





No inventaire 13207



Photos et vidéos HD sur demande.  
Caractéristiques techniques (dimensions, poids, etc.) et illustrations sans engagement. Toutes modifications réservées.




No inventaire 13207





Photos et vidéos HD sur demande.


Caractéristiques techniques (dimensions, poids, etc.) et illustrations sans engagement. Toutes modifications réservées.






No inventaire 13207



Photos et vidéos HD sur demande.  
Caractéristiques techniques (dimensions, poids, etc.) et illustrations sans engagement. Toutes modifications réservées.



No inventaire 13207



Photos et vidéos HD sur demande.  
Caractéristiques techniques (dimensions, poids, etc.) et illustrations sans engagement. Toutes modifications réservées.