

## Maschine

Inventar N° **12660**  
Beschreibung Transfermaschine  
  
Fabrikat **IMBERDORF**  
Model  
Serien N° **239**  
Baujahr **1992**




## Rubrik

Anzahl positionen	12
Anzahl werkzeugstellen	9
Anzahl spindeln	8
Spindeldrehzahl	18'000 t/min
Abmessungen: l x b x h	1800x4500x mm

## Zubehöre


Ohne

Bilde




HD Fotos und Videos auf Anfrage.

Technische Spezifikationen (Abmessungen, Gewichtsangaben, usw.) und Abbildungen unverbindlich. Änderungen vorbehalten.



Inventar N° 12660



HD Fotos und Videos auf Anfrage.  
Technische Spezifikationen (Abmessungen, Gewichtsangaben, usw.) und Abbildungen unverbindlich. Änderungen vorbehalten.